







Menu rapide

- Clic sur  : Création d'un nouveau projet.
- Clic sur  : Ouverture d'un projet existant.
- Clic sur  : Ouvre le répertoire du projet courant.
- CTRL+clic sur  : Ouvre le répertoire 'AppData' d'HABBY.
- MAJ+clic sur  : Ouvre le répertoire d'installation d'HABBY.
- Clic sur  : Fermeture de toutes les figures interactives ouvertes.

From:

<https://habby.wiki.inrae.fr/> - **HABBY**

Permanent link:

https://habby.wiki.inrae.fr/doku.php?id=fr:interface:menu_rapide&rev=1615495070

Last update: **2021/03/11 21:37**

