







Raccourcis et astuces

Raccourcis clavier

Général

- F1 : Affiche l'aide développeur
- F11 : Mode plein écran
- F12 : Change le thème de l'interface
- CTRL+Q : Quitter
- CTRL+N : Nouveau projet
- CTRL+O : Ouvrir un projet
- CTRL+P : Ouvrir les préférences du projet en cours
- CTRL+B : Ferme toutes les fenêtres de figures interactives ouvertes
- CTRL+L : Vide le journal de bord du projet en cours
- CTRL+W : Ferme le projet en cours
- CTRL+H : Ouvre le site web d'HABBY
- CTRL+TAB : Fait défiler les onglets

Menu rapide

- Clic sur  : Création d'un nouveau projet.
- Clic sur  : Ouverture d'un projet existant.
- Clic sur  : Ouverture du répertoire du projet courant.
 - CTRL+clic sur  : Ouverture du répertoire 'AppData' d'HABBY.
 - MAJ+clic sur  : Ouverture du répertoire d'installation d'HABBY.
- Clic sur  : Fermeture de toutes les figures interactives ouvertes.

2021/03/11 20:21 · qroyer

Raccourcis souris

Fenêtre propriété de projet

- Double clic dans le groupe des exports : coche/décoche tous les exports

Onglet Explorateur de données

- Double clic dans le groupe des exports : coche/décoche tous les exports

Onglet Estimhab

- Double clic dans un des 3 groupes : réinitialise l'onglet à son état initial

Astuces

Figure interactive

- Cliquez sur une variable dans une figure interactive permet d'afficher sa valeur.

From:

<https://habby.wiki.inrae.fr/lib/tpl/bootstrap3-multilang/> - **HABBY**

Permanent link:

<https://habby.wiki.inrae.fr/lib/tpl/bootstrap3-multilang/doku.php?id=fr:astuces&rev=1615493226>

Last update: **2021/03/11 21:07**

