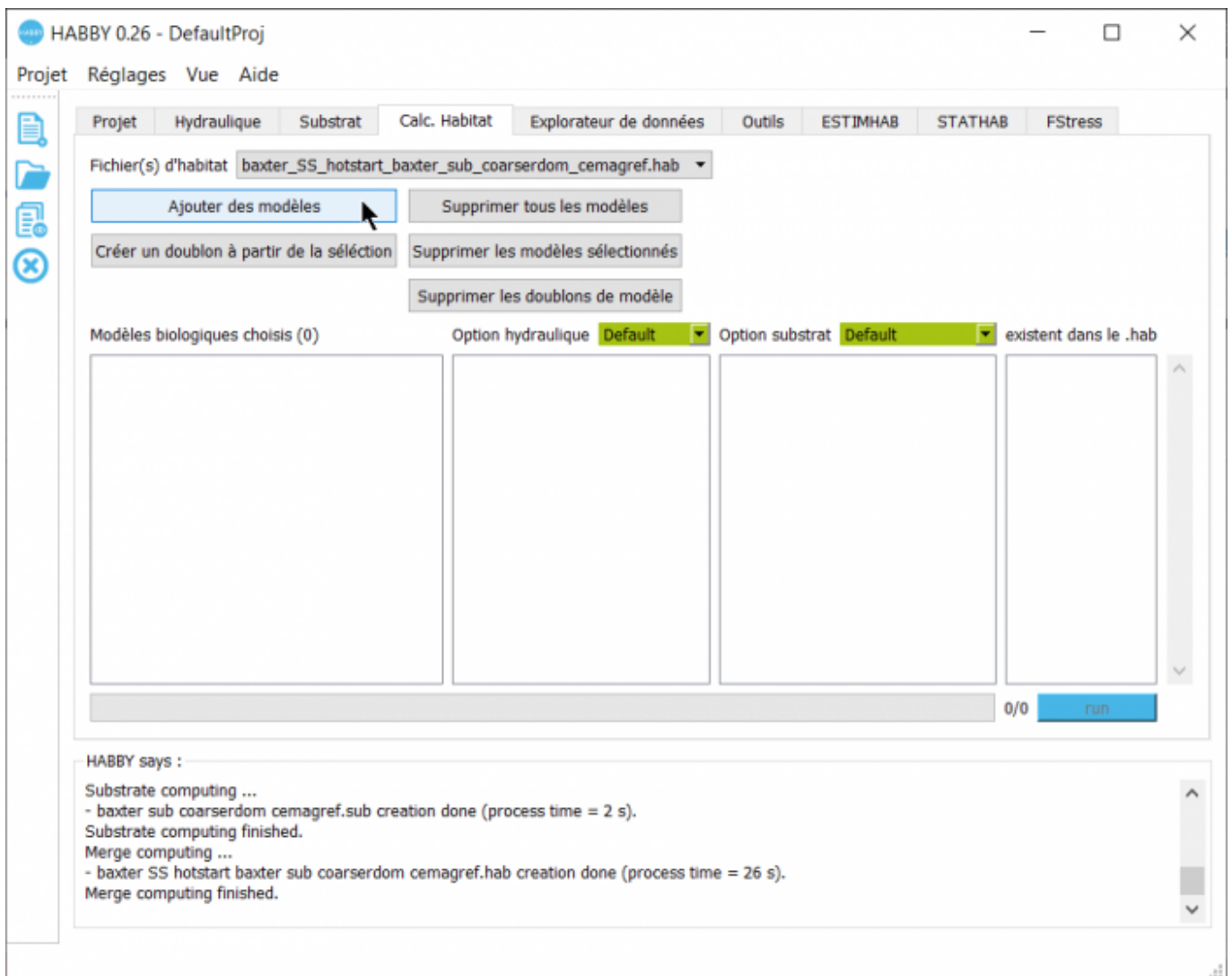
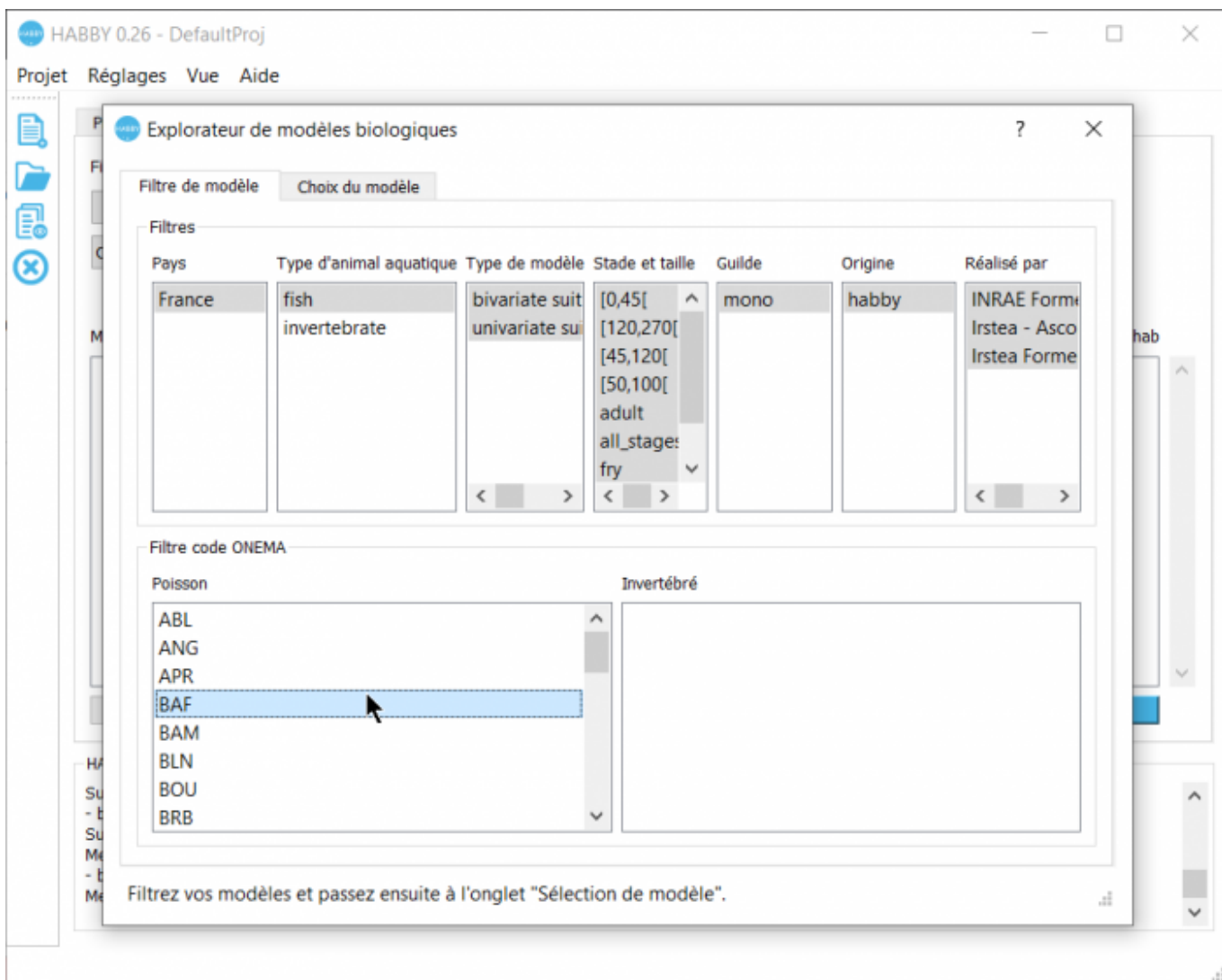


# L'explorateur de modèles biologiques

Choisissez des modèles biologiques en ouvrant l'explorateur de modèle biologique.



Dans ce premier onglet 'Filtre de modèle' de la fenêtre 'Explorateur de modèle biologique', utilisez les différents filtres pour affiner votre recherche au niveau des filtres code Onema, puis passez à l'onglet suivant 'Choix du modèle'.



Dans ce deuxième onglet 'Choix du modèle' de la fenêtre 'Explorateur de modèle biologique', il est possible de visualiser les modèles biologiques en graphique ainsi que leur hydrosignature quand cette dernière est disponible.

Glissez-déposez le(s) modèle(s) dans la liste de droite puis validez pour le(s) ajouter à l'onglet 'Calc. hab' de la fenêtre principale.

HABBY 0.26 - DefaultProj

Projet Réglages Vue Aide

Explorateur de modèles biologiques

Filter de modèle Choix du modèle

Modèles disponibles (3) Modèles sélectionnés (0)


Barbus barbus - adult - BAF01  
Barbus barbus - fry - BAF01  
Barbus barbus - juvenile - BAF01

Barbus barbus - adult - BAF01

Habitat Suitability Index information

Nom Latin: Barbus barbus  
Code ONEMA: BAF  
Description: Origine: Traitement de la base de données des 1601 ambiances. Données récoltées sur le Rhône, l'Ain, l'Ardèche, la Drôme, la Loire et la Garonne. Référence: CEMAGREF, LHQ. Capra et al., 1998.

Afficher les courbes de préférences  
Montrer l'hydrosignature



Valider les modèles sélectionnés Fermer

Sélectionnez vos modèles par glisser-déposer, puis cliquez sur le bouton "Valider les modèles sélectionnés".

From:  
<https://habby.wiki.inrae.fr/lib/tpl/bootstrap3-multilang/> - HABBY

Permanent link:  
[https://habby.wiki.inrae.fr/lib/tpl/bootstrap3-multilang/doku.php?id=fr:guide\\_utilisateur:explo\\_modeles\\_biologiques&rev=1614171432](https://habby.wiki.inrae.fr/lib/tpl/bootstrap3-multilang/doku.php?id=fr:guide_utilisateur:explo_modeles_biologiques&rev=1614171432)

Last update: 2021/02/24 13:57

