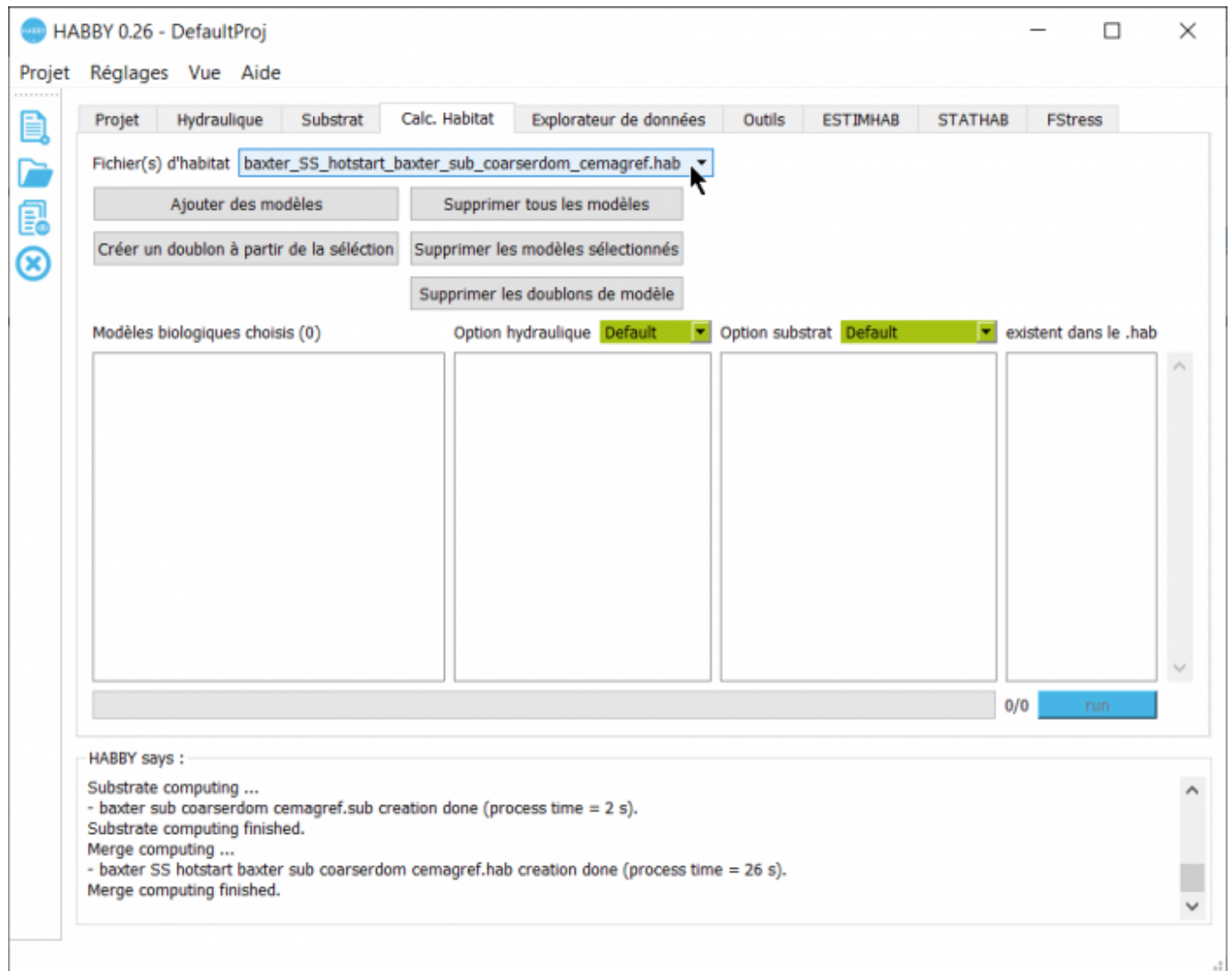


Calcul d'habitat à partir d'un fichier habitat .hab

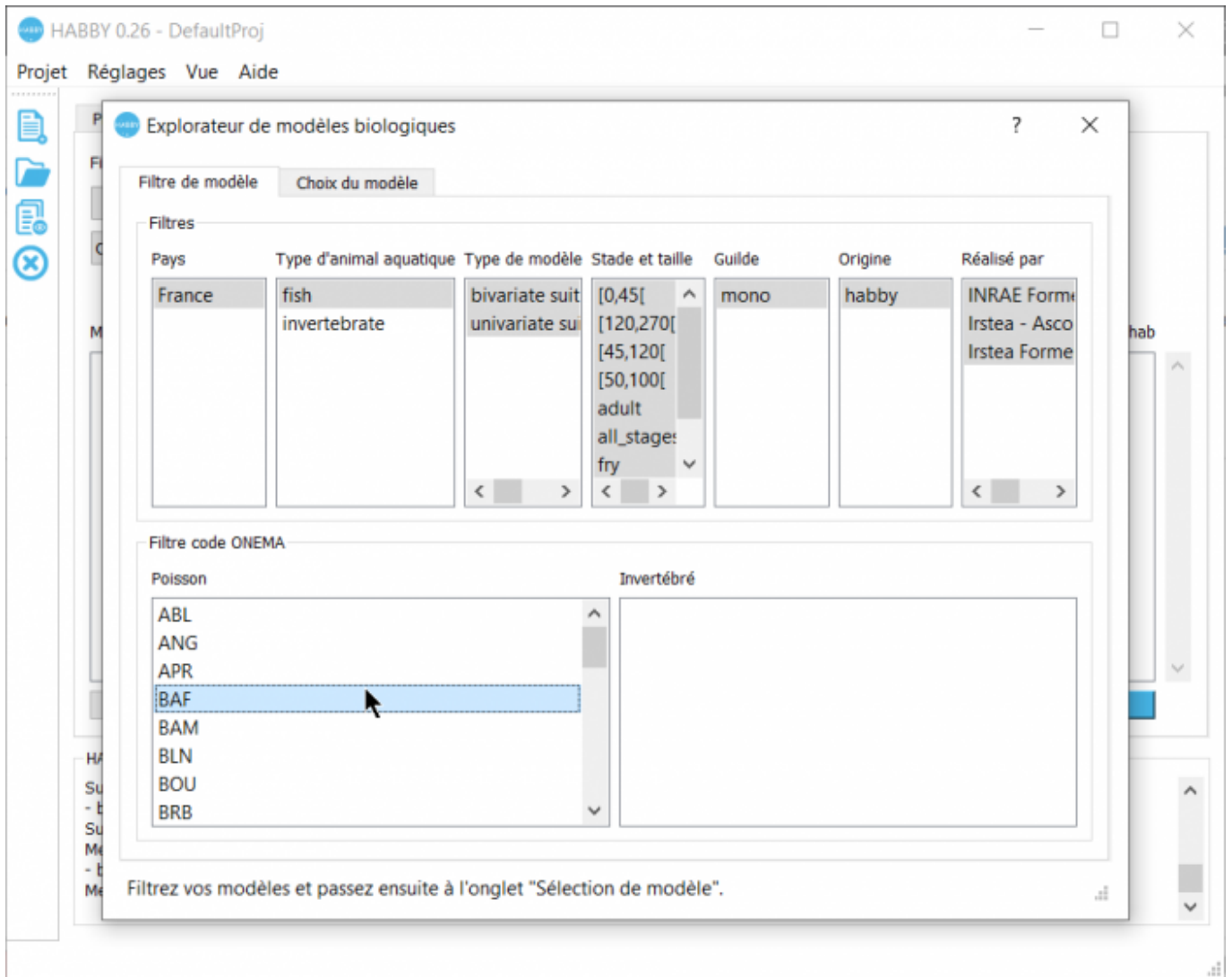
Choix du fichier habitat .hab



L'explorateur de modèles biologiques

The screenshot shows the HABBY 0.26 software interface. The window title is "HABBY 0.26 - DefaultProj". The main menu includes "Projet", "Réglages", "Vue", and "Aide". The "Calc. Habitat" tab is active, with other tabs like "Hydraulique", "Substrat", "Explorateur de données", "Outils", "ESTIMHAB", "STATHAB", and "FStress" visible. The "Fichier(s) d'habitat" dropdown is set to "baxter_SS_hotstart_baxter_sub_coarserdom_cemagref.hab". There are several buttons: "Ajouter des modèles" (highlighted with a mouse cursor), "Supprimer tous les modèles", "Créer un doublon à partir de la sélection", "Supprimer les modèles sélectionnés", and "Supprimer les doublons de modèle". Below these are two dropdown menus for "Option hydraulique" and "Option substrat", both set to "Default". A status bar shows "0/0" and a "run" button. At the bottom, a log window displays the following text:

```
HABBY says :  
Substrate computing ...  
- baxter sub coarserdom cemagref.sub creation done (process time = 2 s).  
Substrate computing finished.  
Merge computing ...  
- baxter SS hotstart baxter sub coarserdom cemagref.hab creation done (process time = 26 s).  
Merge computing finished.
```



HABBY 0.26 - DefaultProj

Projet Réglages Vue Aide

Explorateur de modèles biologiques

Filtre de modèle Choix du modèle

Modèles disponibles (3) Modèles sélectionnés (0)

Barbus barbus - adult - BAF01
Barbus barbus - fry - BAF01
Barbus barbus - juvenile - BAF01

Barbus barbus - adult - BAF01

Habitat Suitability Index information

Nom Latin: Barbus barbus

Code ONEMA: BAF

Description: Origine: Traitement de la base de données des 1601 ambiances. Données récoltées sur le Rhône, l'Ain, l'Ardèche, la Drôme, la Loire et la Garonne. Référence: CEMAGREF, LHQ. Capra et al., 1998.

Afficher les courbes de préférences

Montrer l'hydrosignature

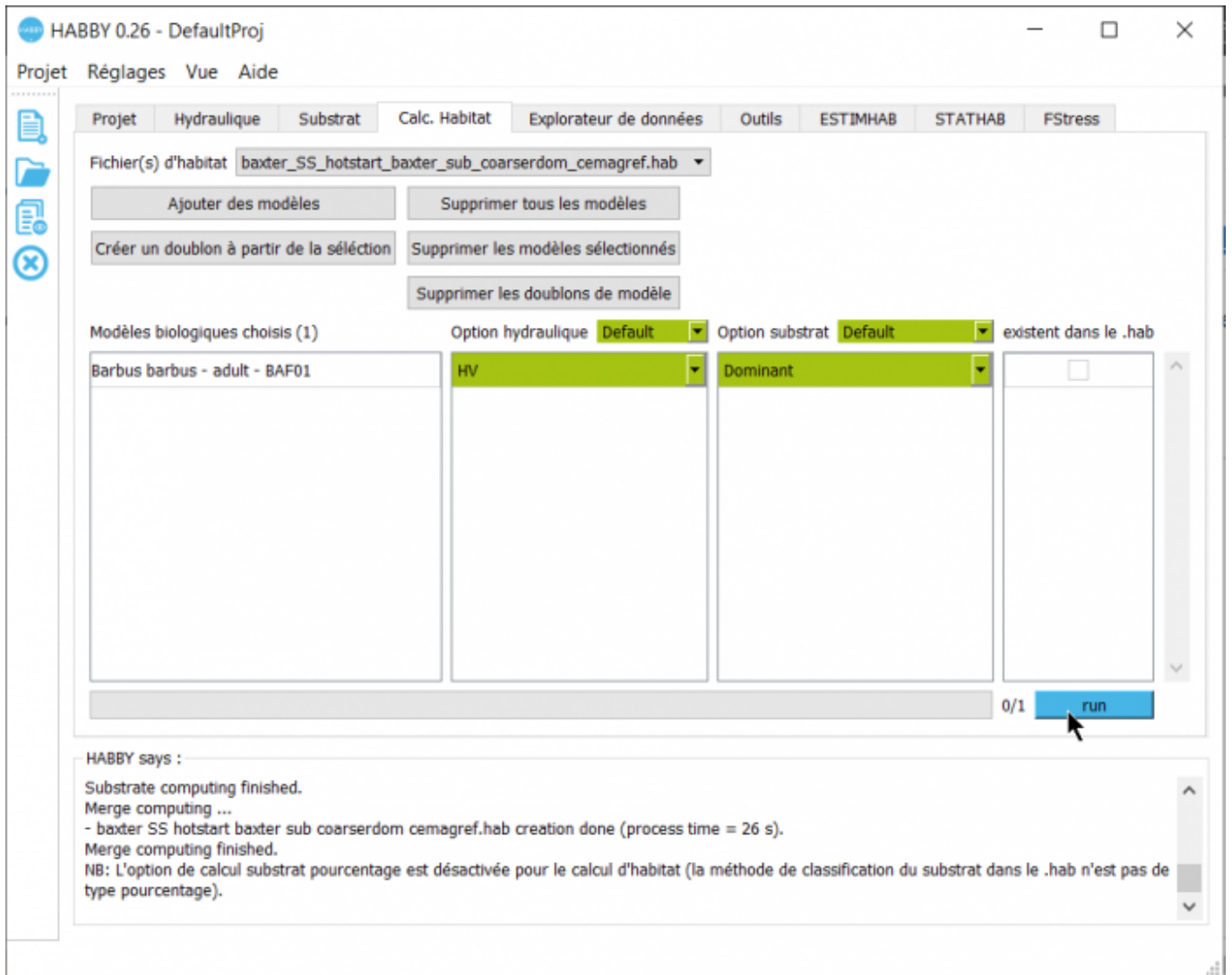
Valider les modèles sélectionnés Fermer

Sélectionnez vos modèles par glisser-déposer, puis cliquez sur le bouton "Valider les modèles sélectionnés".

Choix des options de calcul



Calcul



From: <https://habby.wiki.inrae.fr/lib/tpl/bootstrap3-multilang/> - **HABBY**

Permanent link: https://habby.wiki.inrae.fr/lib/tpl/bootstrap3-multilang/doku.php?id=fr:guide_utilisateur:modeles_2d:calc_hab&rev=1613751541

Last update: 2021/02/19 17:19

