

Calcul d'habitat à partir d'un fichier habitat .hab

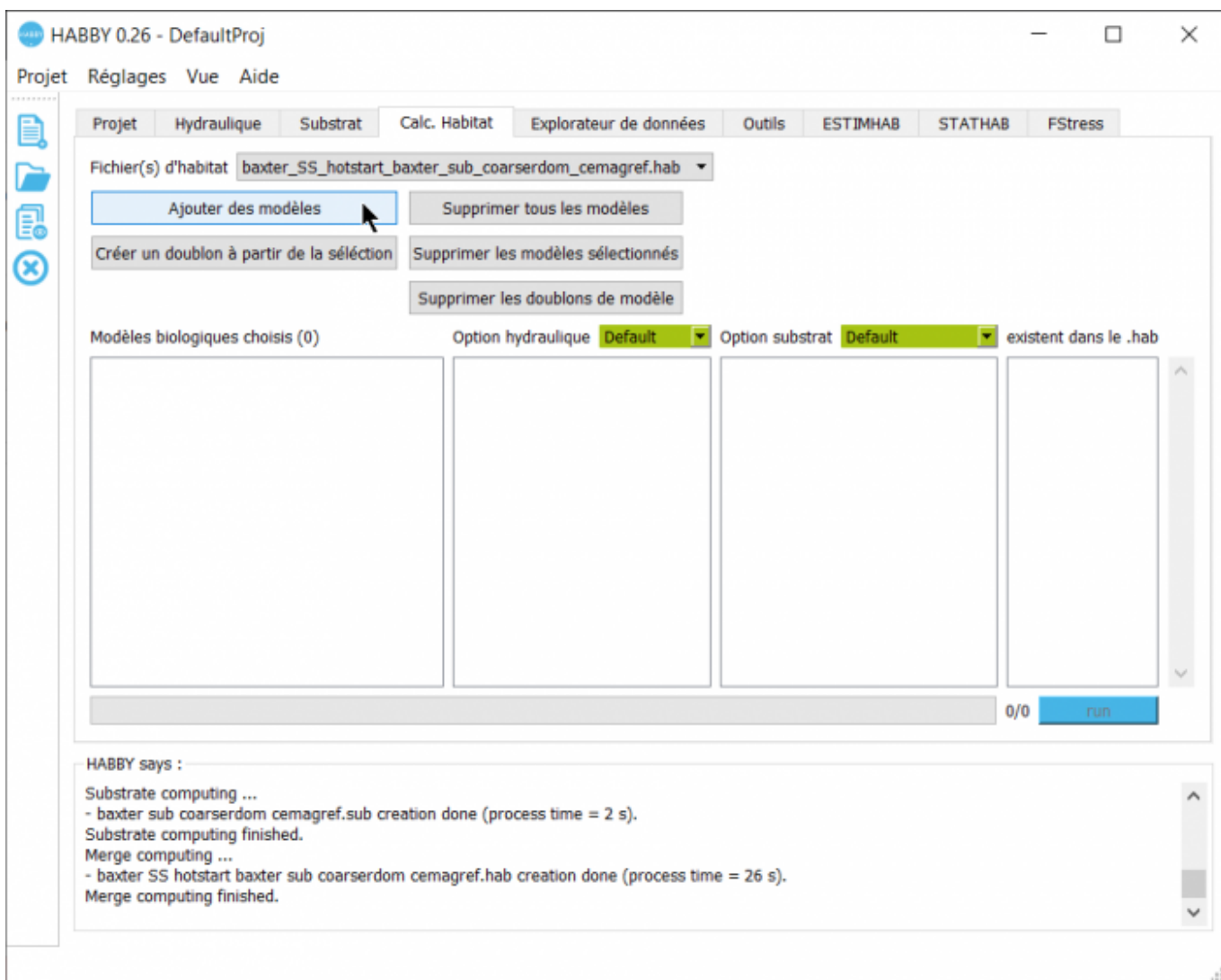
Choix du fichier habitat .hab

Dans l'onglet 'Calc. hab' de la fenêtre principale, sélectionnez un fichier habitat .hab dans la liste.



L'explorateur de modèles biologiques

Choisissez des modèles biologiques en ouvrant l'explorateur de modèle biologique.

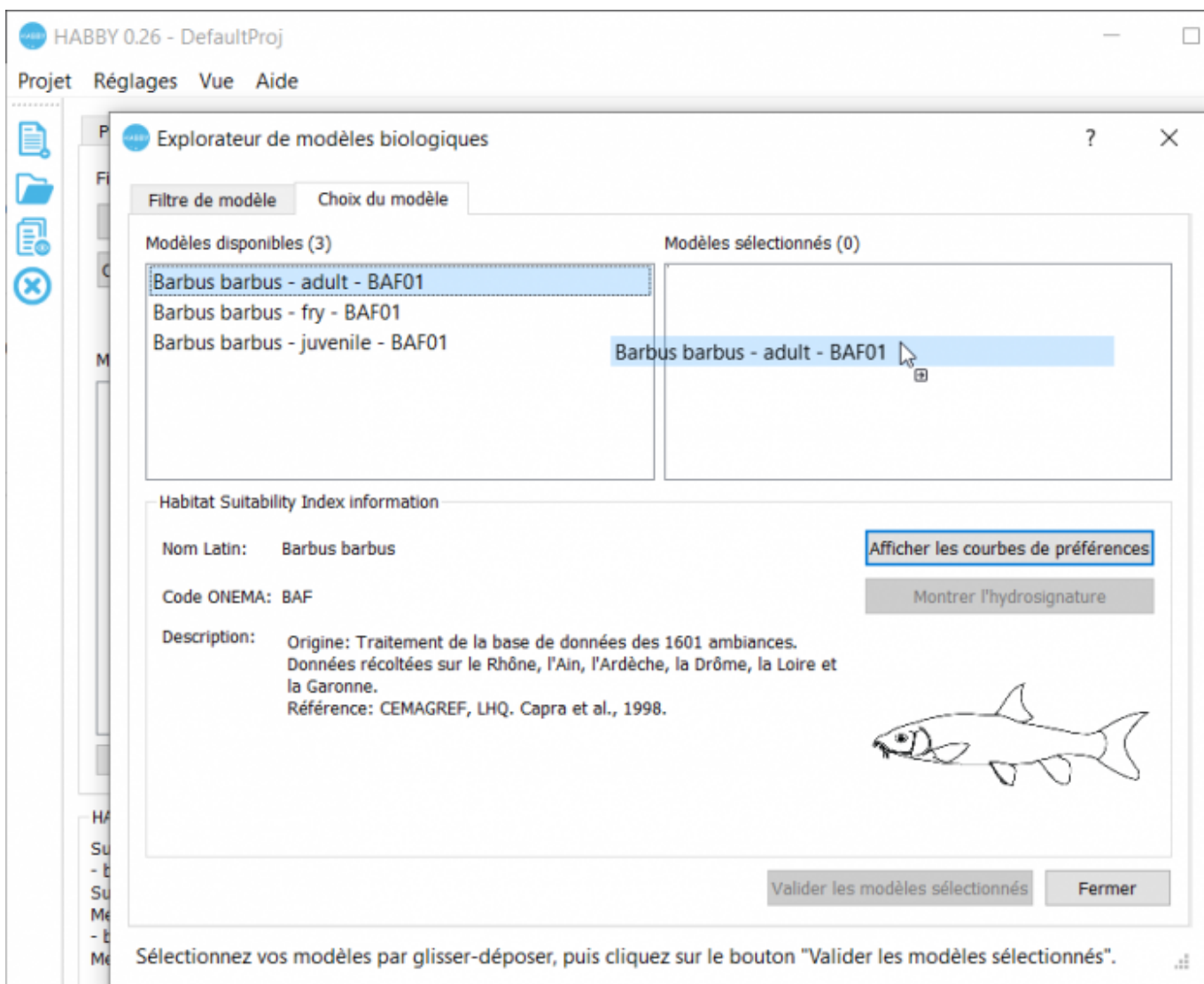


Dans ce premier onglet 'Filtre de modèle' de la fenêtre 'Explorateur de modèle biologique', utilisez les différents filtres pour affiner votre recherche au niveau des filtres code Onema, puis passez à l'onglet suivant 'Choix du modèle'.



Dans ce deuxième onglet 'Choix du modèle' de la fenêtre 'Explorateur de modèle biologique', il est possible de visualiser les modèles biologiques en graphique ainsi que leur hydrosignature quand cette dernière est disponible.

Glissez-déposez le(s) modèle(s) dans la liste de droite puis validez pour le(s) ajouter à l'onglet 'Calcul hab' de la fenêtre principale.



Choix des options de calcul

Ces options de calcul sont disponibles pour chaque modèles sélectionnés et permettent de tester l'influence de chaque variables d'hydraulique de substrat. Il est conseillé de laisser les valeurs par défauts (en vert).

The screenshot shows the HABBY 0.26 software interface. The window title is "HABBY 0.26 - DefaultProj". The menu bar includes "Projet", "Réglages", "Vue", and "Aide". The main toolbar has tabs for "Projet", "Hydraulique", "Substrat", "Calc. Habitat", "Explorateur de données", "Outils", "ESTIMHAB", "STATHAB", and "FStress".

The "Calc. Habitat" tab is active, showing the following options:

- Fichier(s) d'habitat: `baxter_SS_hotstart_baxter_sub_coarserdom_cemagref.hab`
- Ajouter des modèles
- Supprimer tous les modèles
- Créer un doublon à partir de la sélection
- Supprimer les modèles sélectionnés
- Supprimer les doublons de modèle

Modèles biologiques choisis (1):

Modèle	Option hydraulique	Option substrat	existe dans le .hab
Barbus barbus - adult - BAF01	HV	Dominant	<input type="checkbox"/>

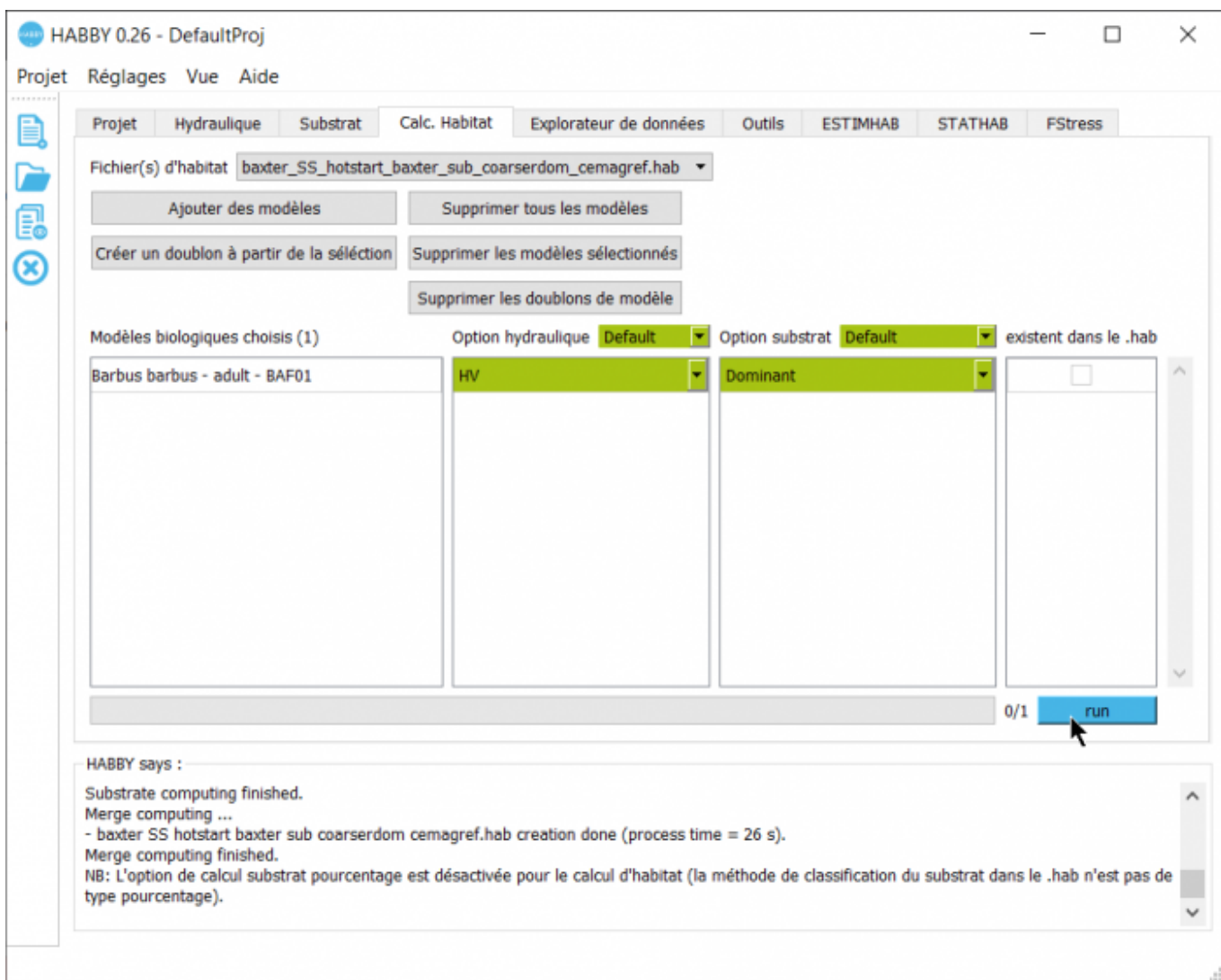
The "Option hydraulique" dropdown menu is open, showing options: HV, H, V, and Neglect. The "Option substrat" dropdown menu is also open, showing the option: Dominant.

At the bottom right of the main area, there is a "0/1" indicator and a "run" button.

The log window at the bottom shows the following text:

```
HABBY says :
NB: L'option de calcul substrat pourcentage est désactivée pour le calcul d'habitat (la méthode de classification du substrat dans le .hab n'est pas de
type pourcentage).
Habitat computing ...
- baxter SS hotstart baxter sub coarserdom cemagref.hab habitat calculation done (process time = 1 s).
Habitat computing finished.
BAF01_adult_HV_Dominant data has been removed in .hab file.
```

Calcul



From: <https://habby.wiki.inrae.fr/lib/tpl/bootstrap3-multilang/> - **HABBY**

Permanent link: https://habby.wiki.inrae.fr/lib/tpl/bootstrap3-multilang/doku.php?id=fr:guide_utilisateur:modeles_2d:calc_hab&rev=1613753026

Last update: **2021/02/19 17:43**

