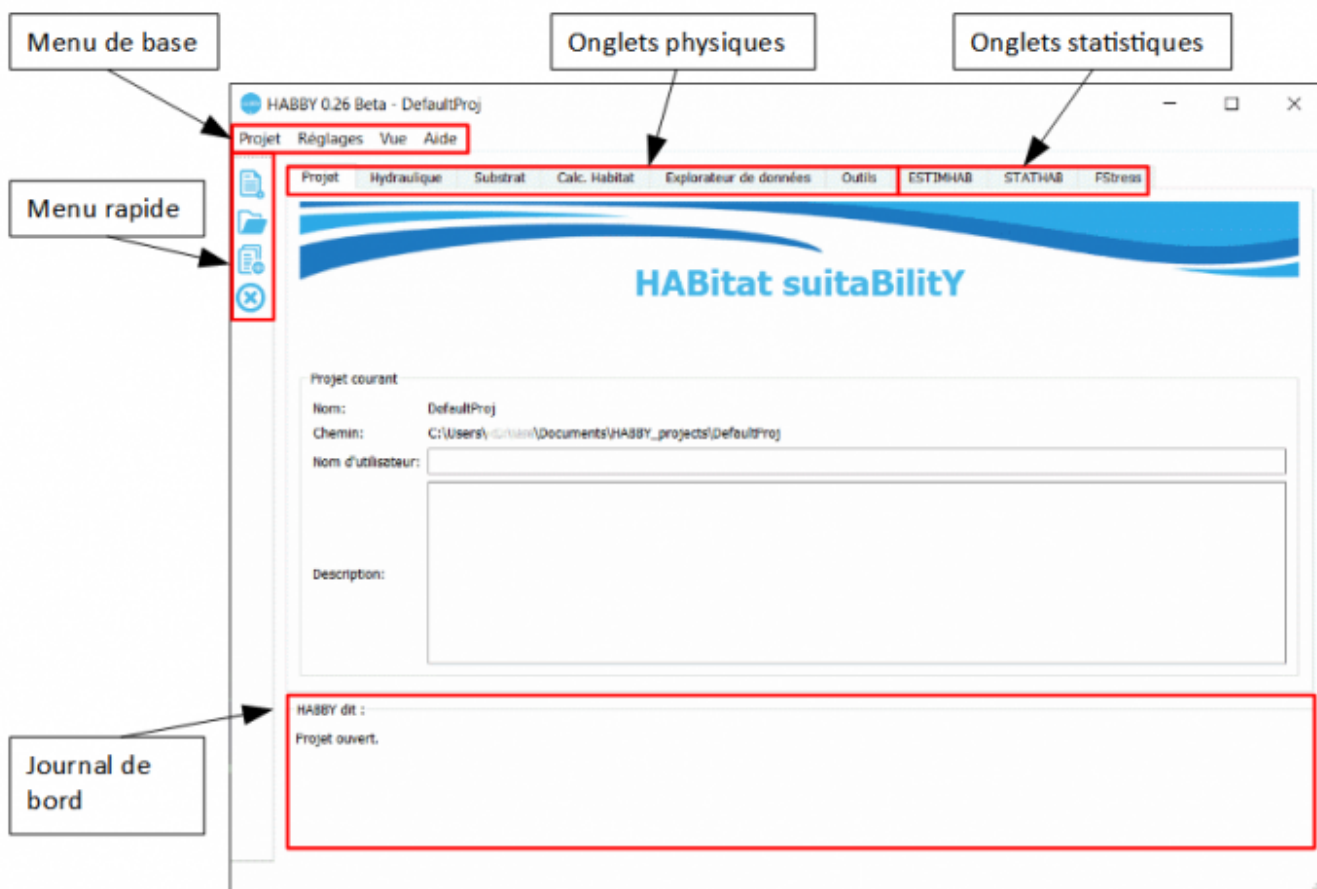


# Un aperçu de l'interface

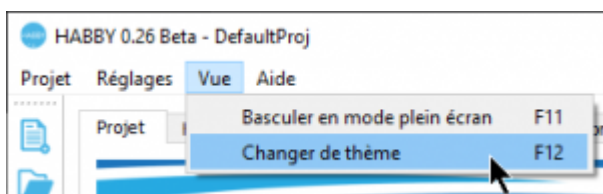
## Les notions de base

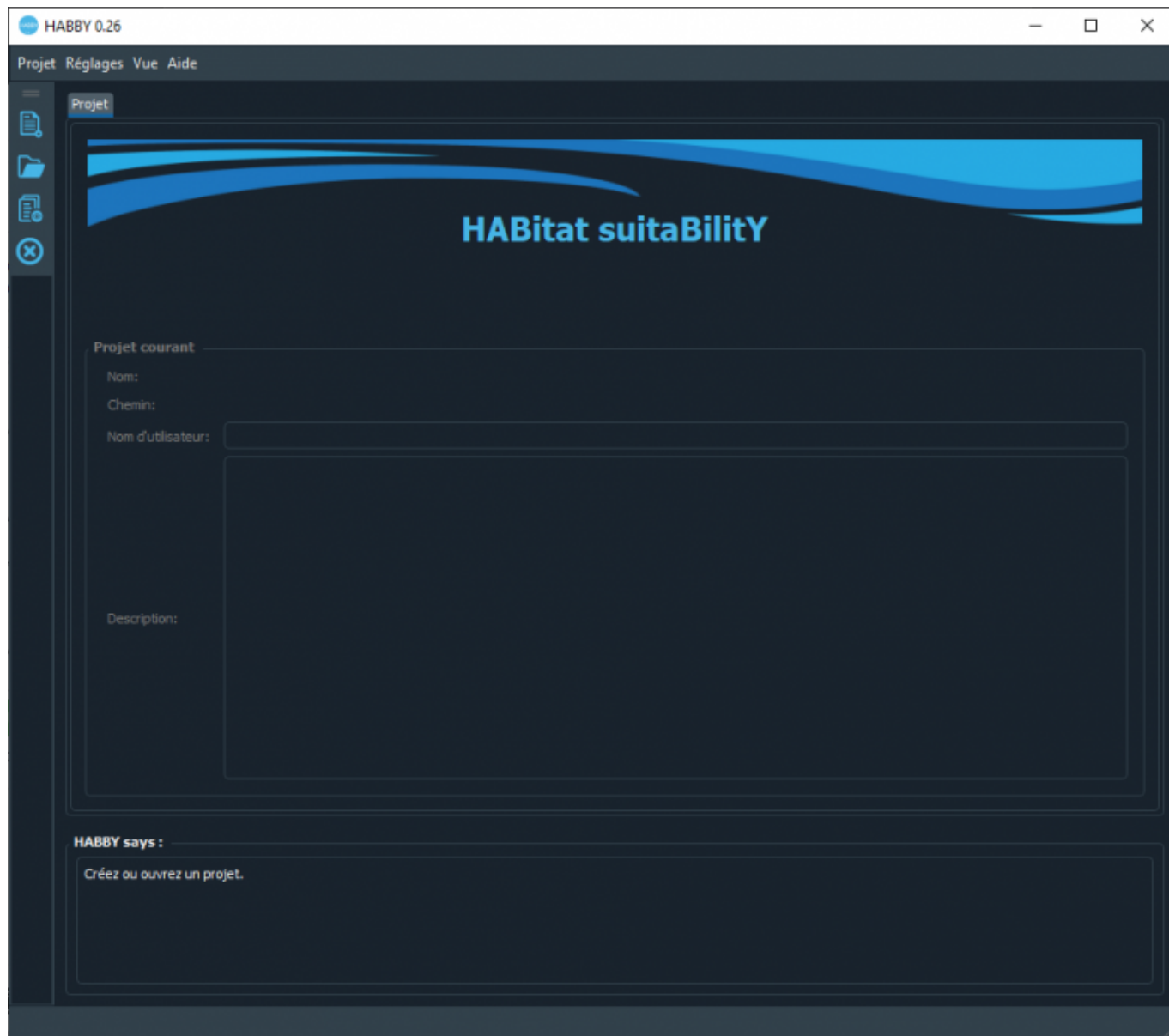


2021/03/11 21:22 · qroyer

## HABBY en Dark édition







A l'aide du menu **Vue - Changer de thème** ou du raccourcis CTRL+F12 vous pouvez basculer du thème classique vers le thème dark et vis-versa.





2021/03/18 15:05 · qroyer

## Menu rapide

- Clic sur  : Création d'un nouveau projet.
- Clic sur  : Ouverture d'un projet existant.
- Clic sur  : Ouverture du répertoire du projet courant.
  - CTRL+clic sur  : Ouverture du répertoire 'AppData' d'HABBY.
  - MAJ+clic sur  : Ouverture du répertoire d'installation d'HABBY.
- Clic sur  : Fermeture de toutes les figures interactives ouvertes.

2021/03/11 20:21 · qroyer

From:

<https://habby.wiki.inrae.fr/lib/tpl/bootstrap3-multilang/> - **HABBY**

Permanent link:

<https://habby.wiki.inrae.fr/lib/tpl/bootstrap3-multilang/doku.php?id=fr:interface&rev=1619522656>

Last update: **2021/04/27 13:24**

